



1



Ausgeschnittene und an den gestrichelten Linien eingeritzte Verpackungsvorlage auslegen.

2



Box an der seitlichen Lasche zusammenkleben.

3




Boden der Box wie angezeigt zusammenfalten und durch den Klebstoff fixieren. (Laschen Nr. 5)

4



Geschenkgutschein in die Box legen. Sterne 1 und 3 so zusammenpressen, dass die Schlitzte übereinander liegen.

5



Sterne 2 und 4 je von der Seite über die Sterne 1 und 3 stülpen. Fertig ist die Geschenkbox.

